

科普中国传播周报

2016 年第 45 期

(总第 45 期)

中国科协科普信息化领导小组办公室

2016 年 11 月 14 日

◆优质科普信息内容建设

2016 年 11 月 4 日至 11 月 10 日，科普中国各栏目（频道）新增科普信息内容资源 1.70G，科普图文 964 篇、科普视频（动漫）57 个、题库题目个数 639 个，累计建设科普信息内容资源达 11.71TB。

◆科普中国浏览量和传播量

截至 2016 年 11 月 10 日，科普中国累计浏览量和传播量达 60.9 亿人次，其中移动端为 47.5 亿人次，占 77.9%。

2016 年 11 月 4 日至 11 月 10 日，科普中国各栏目（频道）形成浏览量和传播量 16561.67 万人次，其中，PC 端浏览量和传播量增加 5851.83 万人次，新增用户 972.24 万；移动端浏览量和传播量增加 10709.84 万人次，新增用户 1541.60 万。新增浏览量和传播量达到百万次的优秀作品共 3 个。其中，科普中国头条推送发布的视频《长征五号首飞，3 分钟了解这超厉害火箭》浏览量达 1358 万；科普融合创作发布的图文《解读长征五号：中国最大火箭，大在哪里？》、

《长征五号——承前启后的“中国神箭”》浏览量分别达到了 368 万和 102 万。

◆新闻导入科学解读

● 长征五号成功首飞 中国航空科技热度不减

11 月 3 日 20 时 43 分，我国最大推力新一代运载火箭——长征五号在中国文昌航天发射场成功实现首飞。

科普中国各栏目（频道）与各大媒体融合，对长征五号首飞进行系统报道。其中，科普中国网发表相关文章 25 篇，从各方面科普长征五号；科普中国头条推送发布的视频《长征五号首飞，3 分钟了解这超厉害火箭》浏览量达到 1358 万；科普融合创作发布的《解读长征五号：中国最大火箭，大在哪里？》、《长征五号——承前启后的“中国神箭”》两篇文章浏览量均超过百万。

● 2016 世界生命科学大会在京举办 创新性成果受到关注

2016 世界生命科学大会于 11 月 1 日至 3 日在北京召开。本次大会是中国举办的生命科学领域层次最高、覆盖面最广的一次国际学术盛会，会上生命科学的创新性成果受到广泛关注。

科普中国各栏目（频道）共发布相关图文作品 29 篇，累计浏览量达 228 万。其中，科技名家风采录发布了 12 篇相关文章，《听诺奖得主讲述那些决定人类未来的生命科学前沿》一文浏览量达到 13 万；科技前沿大师谈发布的《诺奖大师埃尔文·内尔与中国学生面对面 在学生心间播撒科学的种子》浏览量也接近 10 万。

图 1 科普信息化建设专项各栏目（频道）周传播情况对比
传播量（单位：万人次）

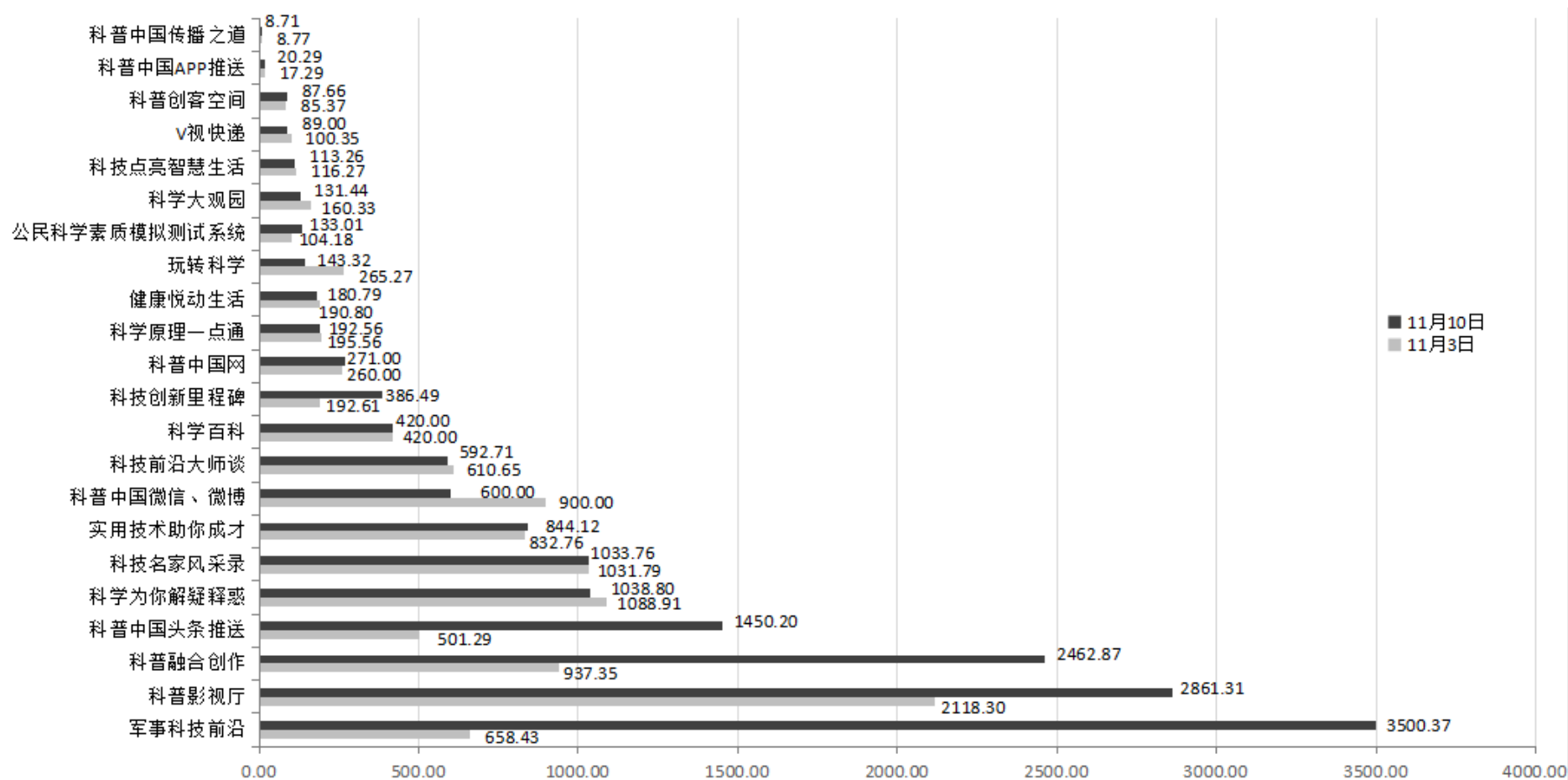
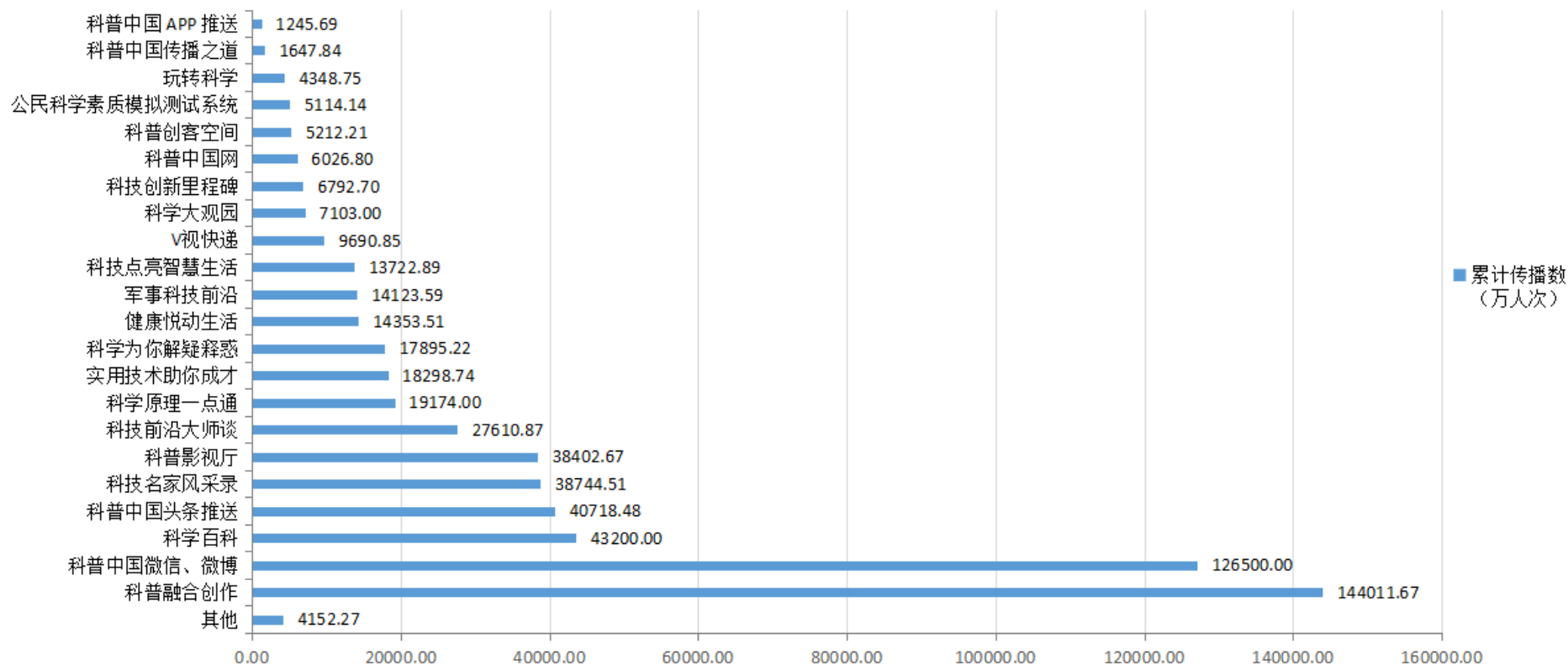


表 1 科普信息化建设专项各栏目（频道）周传播情况

（单位：万人次）

序号	项目	周传播量（万人次）	
		11月3日	11月10日
1	军事科技前沿	658.43	3500.37
2	科普影视厅	2118.30	2861.31
3	科普融合创作	937.35	2462.87
4	科普中国头条推送	501.29	1450.20
5	科学为你解疑释惑	1088.91	1038.80
6	科技名家风采录	1031.79	1033.76
7	实用技术助你成才	832.76	844.12
8	科普中国微信、微博	900.00	600.00
9	科技前沿大师谈	610.65	592.71
10	科学百科	420.00	420.00
11	科技创新里程碑	192.61	386.49
12	科普中国网	260.00	271.00
13	科学原理一点通	195.56	192.56
14	健康悦动生活	190.80	180.79
15	玩转科学	265.27	143.32
16	公民科学素质模拟测试系统	104.18	133.01
17	科学大观园	160.33	131.44
18	科技点亮智慧生活	116.27	113.26
19	V视快递	100.35	89.00
20	科普创客空间	85.37	87.66
21	科普中国 APP 推送	17.29	20.29
22	科普中国传播之道	8.77	8.71
总计		10796.26	16561.67

图 2 科普信息化建设专项各栏目累计传播分布情况



备注：“科普影视厅”栏目上周统计方错误导致数量激增，本周已修正。

表 2 科普信息化建设专项各栏目累计传播

序号	项目	累计传播数 (万人次) (截至 11 月 10 日)	占比
1	科普融合创作	144011.67	23.328%
2	科普中国微信、微博	127100.00	20.848%
3	科学百科	43620.00	8.203%
4	科普中国头条推送	40718.48	7.119%
5	科技名家风采录	38744.51	6.472%
6	科普影视厅	38402.67	6.215%
7	科技前沿大师谈	27610.87	4.453%
8	科学原理一点通	19174.00	3.128%
9	实用技术助你成才	18298.74	2.877%
10	科学为你解疑释惑	17895.22	2.778%
11	健康悦动生活	14353.51	2.336%
12	军事科技前沿	14123.59	2.243%
13	科技点亮智慧生活	13722.89	1.751%
14	V 视快递	9690.85	1.582%
15	科学大观园	7103.00	1.149%
16	科技创新里程碑	6792.70	1.056%
17	科普中国网	6026.80	0.949%
18	科普创客空间	5212.21	0.845%
19	公民科学素质模拟测试系统	5114.14	0.821%
20	玩转科学	4348.75	0.693%
21	科普中国传播之道	1647.84	0.270%
22	科普中国 APP 推送	1245.69	0.202%
23	其他	4152.27	0.684%
总计		609110.40	100%

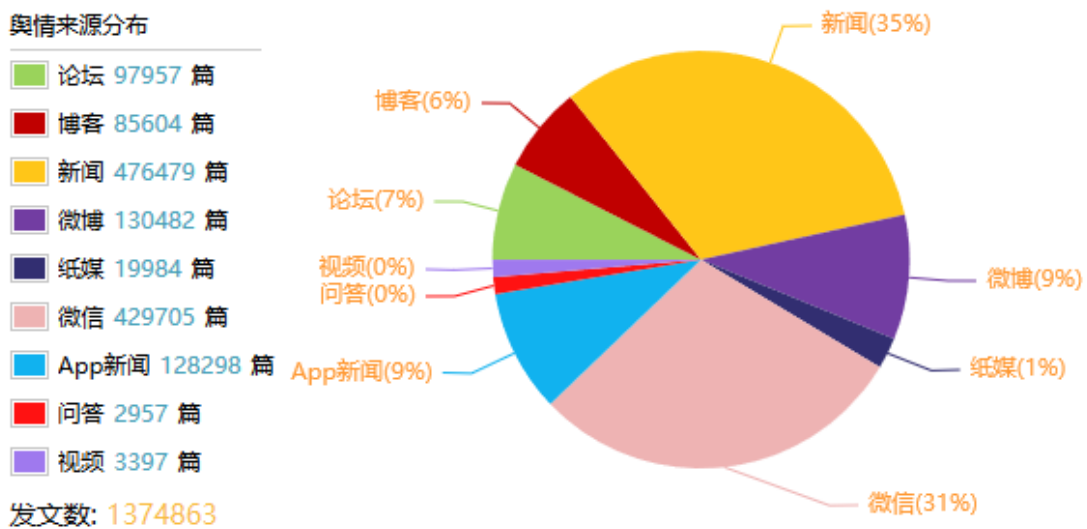
其他包括：点赞科学中国传播、全国青少年科技创意大赛、阳光动力、数说科普。

◆ 科普中国实时探针

● 概况

科普中国实时探针共收录科普相关信息约 137 万篇。互联网新闻、微信占比均超三成，微博、APP 新闻占比近一成。

图 3 科普信息传播平台分布饼状图

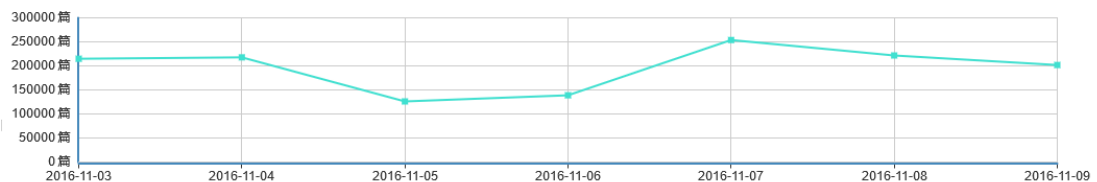


(监测时段: 2016 年 11 月 3 日-2016 年 11 月 10 日)

● 走势

科普信息发文数量走势呈现先下降后上升随后下降的变化趋势，中期因周末数据减少，故出现舆情低谷。

图 4 科普信息发文数量走势图



(监测时段: 2016 年 11 月 3 日-2016 年 11 月 10 日)

● 科普发文类别排行

科普中国实时探针根据科普关键词进行全网监测，包括近 2 万家新闻网站、近 1000 家纸媒、70 个主流新闻 APP、10 大主流博客、3 万多个论坛、100 万个微博账号、近 10 万个微信公众账号、25 家国内主流视频网站、10 大主流问答平台，共收录相关信息约 137 万篇。对所收录的信息的各个类别进行发文统计，应急避险类信息占据首位，各类极端天气、灾害事故、“全国消防日”“世界海啸日”的信息被广泛传播；其次为生态环境、前沿科技、航空航天、伪科学等；因本周内长征五号飞天以及珠海航展的继续开展，使航空航天类信息有较大幅度的增加。具体排行如下：

表 3 科普九大类发文数排行

排名	类别	发文数	典型文章
1	应急避险	269016	消防宣传日, 这些安全知识你知道吗?
2	生态环境	232058	雾霾无法根除? 我不信, 您信吗?
3	前沿科技	143581	中国研发磁悬浮高速列车, 时速如何超越飞机?
4	航空航天	61314	中国最大火箭——长征五号, 大在哪里?
5	反伪科学	59678	临近保质期食品真不能吃了? 完全可以食用
6	健康医疗	53468	记者, 小心职业病找上门来!
7	食品安全	53209	食用河豚 26 年后正式解禁, 剧毒河豚到底怎么吃?
8	科普活动	35487	发挥新媒体优势, 创新科学普及方式
9	能源利用	1106	机场用电仅靠太阳能? 太阳能应用其实潜力无限